

ميراج ثقة ... تميز ... التزام

ميراج
MIRAGE
مبتدئ الأوراق المالية

www.miragebrokerage.org



تحليل المؤشر الرئيسي EGX30

دعم 1

16600

دعم 2

15700

مقاومة 1

1800

مقاومة 2

18400

الاجل

17102



يتحرك المؤشر الان في اتجاه عرضي ما بين مستويات 16600 كمستوي دعم و 18142 كمستوي مقاومه ليصبح دعم المؤشر الفرعي الحالي علي المدى القصير الاجل جدا 17000 و 16600 نقطه واصبحت مستويات المقاومه الحاليه 18142 نقطه علي المدى القصير وهي اعلي نقطه استطاع ان يصل اليها المؤشر خلال السنه الحاليه و 18400 هي مستويات المقاومه الرئيسيه علي المدى المتوسط والطويل وبتلك الاجل لذلك ينصح كل من المستثمرين قصير ومتوسط وطويل الاجل بالتاجره بين الحدود السعريه المذكوره

تحليل مؤشر EGX70

دعم 1

3125

دعم 2

2700

مقاومة 1

3750

مقاومة 2

3900

الاعلاق

3474



يتحرك المؤشر في اتجاه صاعد علي
المدى القصير ومتوسط الاجل وذلك
بعد اختراق مستوي المقاومة 3125
نقطه لاعلي ليصبح المستهدف الاول
للمؤشر علي المدى القصير 3750
نقطه ثم 3900 علي المدى المتوسط
والطويل ويصبح بالتالي دعم المؤشر
الحالي علي المدى القصير 3125
نقطه و 2930 علي المدى المتوسط
والطويل

تحليل مؤشر EGX50

دعم 1

2900

دعم 2

2700

مقاومة 1

3350

مقاومة 2

3700

الاعلاق

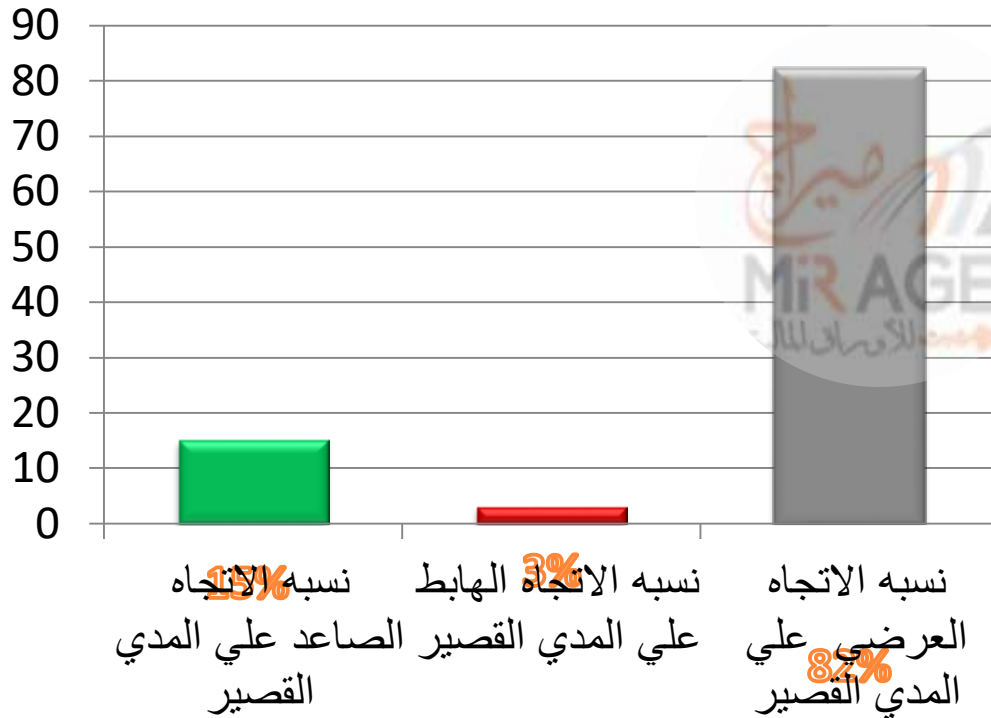
3182



يتحرك المؤشر الان علي المدى القصير والمتوسط الاجل والطويل في اتجاه صاعد وذلك بعد اختراق 3000 نقطة لاعلي لذلك ينصح المستثمر قصير الاجل باستغلال الحركات الهابطة لاغراض الشراء لاسفل ويكون السيناريو البديل في حالة كسر 3000 نقطة لاسفل ليتحول بعده الي اتجاه عرضي علي المدى المتوسط والقصير الاجل

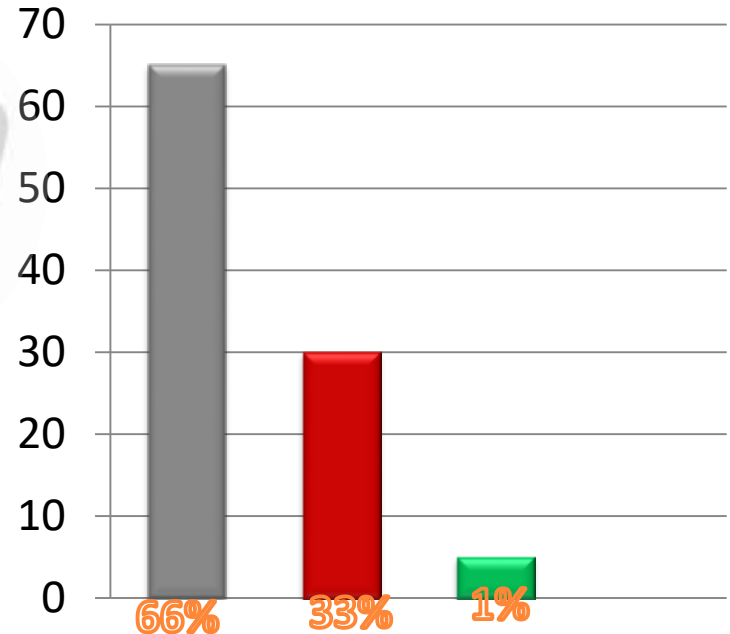
نسبة اتجاهات الاسهم علي المدى المتوسط

- نسبة الاتجاه الصاعد علي المدى القصير
- نسبة الاتجاه الهابط علي المدى القصير
- نسبة الاتجاه العرضي علي المدى القصير



نسبة اتجاهات الاسهم علي المدى القصير

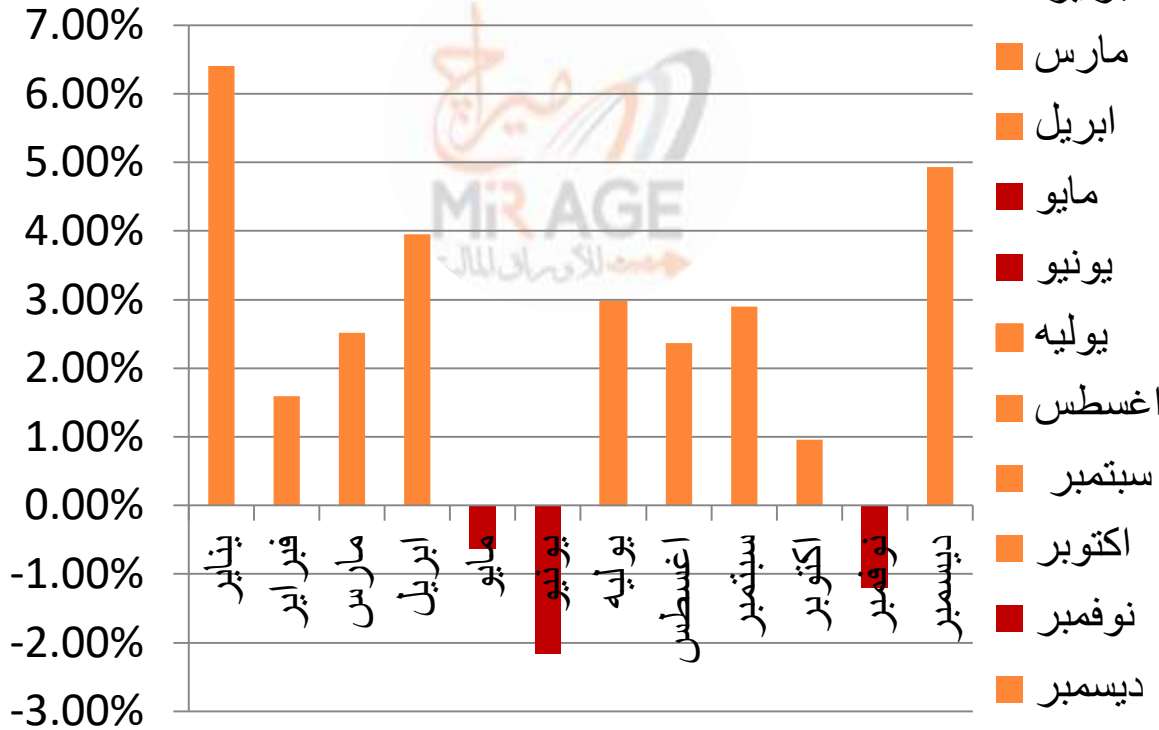
- نسبة الاسهم ذات الاتجاه الهابط
- نسبة الاسهم ذات الاتجاه العرضي
- نسبة الاسهم ذات الاتجاه الصاعد



3.00%

ايجابي

احصائيه شهرية علي مدار العشرون سنه
EGX30 السابقه علي المؤشر الرئيسي
(متوسط صافي العائد)



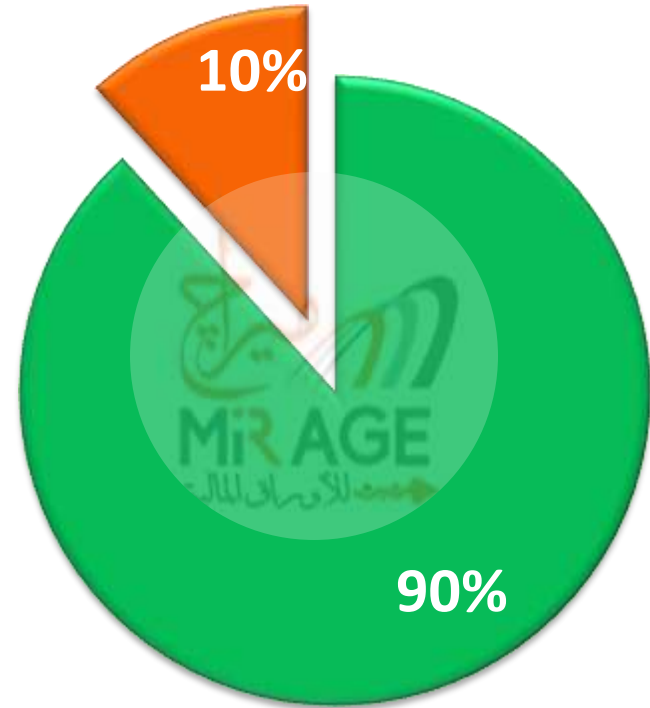
هذه الدراسة الاحصائية تم اعدادها بواسطة قسم التحليل الفني بشركة ميراج لتداول الاوراق المالية. تم ذلك باستخدام بيانات المؤشر الرئيسي الاخير له خلال 20 سنه الماضية ، لقياس متوسط صافي العائد لكل شهر منفصلا. وهذه ليست توقعات بمدى ايجابيه او سلبيه هذه الشهور وقد تختلف نتائج هذه الاحصائيه عن الواقع الحالي، وهي سرد لفهم ما حدث في الماضي ومحاولة الاستفادة منه في المستقبل

المحفظة الاستثمارية الافتراضية

نسبة الاتجاه الصاعد الي الهابط علي المدى القصير



الاسهم السيولة



الدعوم والمقاومات الرئيسية لأهم الأسهم على المدى المتوسط

| المقاومه الثانيه | المقاومه الاولى | ZERO | الدعم الثاني | الدعم الاول | آخر سعر | اسم السهم | الرمز |
|------------------|-----------------|-------------|--------------|-------------|---------|--------------------|-------|
| 8.7668 | 8.3628 | 129150 | 6.41 | 7.80 | 8.00 | اسكندريه للزيوت | AMOC |
| 3.1031 | 2.9601 | 141826.1351 | 2.52 | 2.76 | 2.92 | القلعة للاستشارات | CCAP |
| 54.23915 | 51.73965 | 197024.179 | 41.70 | 47.32 | 48.25 | التجاري الدولي | COMI |
| 1.101275 | 1.050525 | 112688.5287 | 0.9845 | 0.9845 | 1.014 | القابضة الكويتية د | EKHO |
| 27.52645 | 26.25795 | 170707.16 | 21.50 | 23.15 | 24.48 | المصرية للاتصالات | ETEL |
| 28.7525 | 27.4275 | 32693.1837 | 22.30 | 25.00 | 26.11 | بنك فيصل - بالجنية | FAIT |
| 1.094765 | 1.044315 | 32693.1837 | 0.9787 | 0.9787 | 0.99 | \$ - بنك فيصل | FAITA |
| 0.7812 | 0.7452 | 355723.6925 | 0.59 | 0.679 | 0.70 | الكابلات | ELEC |
| 16.06885 | 15.32835 | 66510.7268 | 14.1394 | 14.3657 | 14.22 | النساجون الشرقيون | ORWE |
| 21.0056 | 20.0376 | 218418 | 16.00 | 17.80 | 18.66 | السويدي اليكتريك | SWDY |
| 9.6782 | 9.2322 | 206356.2286 | 8.10 | 8.3 | 8.76 | طلعت مصطفى | TMGH |

لمزيد من التواصل

ادارة التسويق والمبيعات

01000035159

marketing.mirage@miragebrokerage.net

ادارة الشكاوي

01000035159

info@miragebrokerage.net

الكول سنتر

01101199230 - 01101199130

ادارة تكنولوجيا المعلومات

01066600659

ادارة الدعم الفني

01066600656

etrade@miragebrokerage.net

ادارة التداول الالكتروني

etrade@miragebrokerage.net

01066600659

01033337170

01066600650

01066600658

01126704937

THANK YOU

رئيس قسم التحليل الفني / مصطفى رأفت
mostafa@miragebrokerage.net



فرع المهندسين

13 ميدان سفنكس 'المهندسين' الجيزه



فرع مدينه نصر

6 شارع عباس العقاد ، مدينه نصر



فرع شيراتون

فيلا 19 مساكن شيراتون ، مصر الجديده



فرع الاسكندريه

5-شارع احمد عرابي- المنشيه - الاسكندريه



<https://etrade-miragebrokerage.net/NewLogin.aspx?ReturnUrl=%2fOnlineTrading%2fAddOrder.aspx>



<https://www.facebook.com/MirageBrokerageCO>



<https://web.telegram.org/z/#-1299396036>



01066600656

تم أعداد هذا التقرير بناءً على البيانات المتاحة للعامة ووفقاً للمعايير العلمية المعمول بها في هذا المجال ودون أدنى مسؤولية قانونية علي معد هذا التقرير وشركه ميراج لتداول الاوراق الماليه. التوصيات المذكورة في هذا التقرير لا تعد توصية بالشراء أو البيع في الاوراق المالية أو وعد بتحقيق أرباح مؤكدة وإنما هو وجهة نظر استشارية غير ملزمة للمستثمرين. لذا فإن معد هذا التقرير وشركه ميراج لتداول الاوراق الماليه غير مسئول عن أية خسائر مباشرة أو غير مباشرة أو أية أضرار أخرى تشمل خسائر محدودة أو خسائر من أرباح أو خسائر من رأس المال والتي يمكن أن تنتج عن التوصيات المذكورة في هذا التقرير